



ANÁLISIS DEL INFORME DE AVANCE DE  
GESTIÓN FINANCIERA

COLEGIO DE ESTUDIOS CIENTÍFICOS Y  
TECNOLÓGICOS DEL ESTADO DE  
QUINTANA ROO

---

PRIMER TRIMESTRE 2025

**ANÁLISIS DEL INFORME DE AVANCE DE GESTIÓN FINANCIERA**  
**Colegio de Estudios Científicos y Tecnológicos del Estado de Quintana Roo**  
**Período del 1 de enero al 31 de marzo de 2025**



## INTRODUCCIÓN

Por disposición contenida en los artículos 6, fracción XVII, y 14, último párrafo, de la Ley de Fiscalización y Rendición de Cuentas del Estado de Quintana Roo; artículo 37, segundo y último párrafo, de la Ley de Presupuesto y Gasto Público del Estado de Quintana Roo, de forma supletoria y artículos 4 y 8 del Reglamento Interior de la Auditoría Superior del Estado de Quintana Roo, corresponde a éste órgano fiscalizador realizar el análisis del Informe de Avance de Gestión Financiera y entregarlo a la Comisión de Hacienda, Presupuesto y Cuenta de la Legislatura del Estado de Quintana Roo.

El Informe de Avance de Gestión Financiera es el informe trimestral que rinden los Poderes del Estado y los entes públicos a la Auditoría Superior del Estado de Quintana Roo, para el análisis correspondiente, sobre el avance financiero de los programas aprobados para el ejercicio fiscal que se informa, conforme a lo previsto en el artículo 6, fracción XVII de la Ley de Fiscalización y Rendición de Cuentas del Estado de Quintana Roo (LFRCQROO).

Los ejecutores del gasto son los responsables de remitir de manera electrónica y oportuna a la Auditoría Superior del Estado de Quintana Roo, los flujos presupuestales de ingresos y egresos para la debida integración de los informes trimestrales de Avance de Gestión Financiera, reflejando la información contenida en la Ley de Ingresos, el Presupuesto de Egresos, el Estado Analítico de Ingresos y el Estado Analítico del Ejercicio del Presupuesto de Egresos, información que sirve para realizar comparaciones consistentes durante el ejercicio fiscal que se informa, así como, los informes de avance del cumplimiento de los programas con base en los indicadores aprobados en el Presupuesto de Egresos del Gobierno del Estado de Quintana Roo, para el ejercicio fiscal 2025.



La Auditoría Superior del Estado de Quintana Roo, en cumplimiento de lo dispuesto en el último párrafo del artículo 14 de la LFRCQROO, realizó dentro de los 30 días posteriores a la fecha de su recepción, el análisis del Informe de Avance de Gestión Financiera presentado por el **Colegio de Estudios Científicos y Tecnológicos del Estado de Quintana Roo**, con la finalidad de conocer el grado de cumplimiento de los objetivos, metas y satisfacción de necesidades en ellos proyectados, para ser entregado a la Comisión de Hacienda, Presupuesto y Cuenta de la Legislatura del Estado de Quintana Roo.

El Informe de Avance de Gestión Financiera contiene lo siguiente:

- I. El flujo contable de ingresos y egresos correspondiente al primer trimestre del ejercicio fiscal 2025; y
- II. El avance del cumplimiento de los programas con base en los indicadores aprobados en el Presupuesto de Egresos del Gobierno del Estado de Quintana Roo, para el ejercicio fiscal 2025.

Por su parte, el **Colegio de Estudios Científicos y Tecnológicos del Estado de Quintana Roo**, dentro de los plazos establecidos en la Ley de Fiscalización y Rendición de Cuentas del Estado de Quintana Roo, entregó a este Órgano de Fiscalización su Informe de Avance de Gestión Financiera, el cual incluye las cifras acumuladas en el período del 1 de enero al 31 de marzo del ejercicio fiscal 2025, conforme a lo previsto en el Acuerdo en el que se emiten los Lineamientos para la Integración y Rendición de los Informes de Avance de la Gestión Financiera de las Entidades Fiscalizables del Estado de Quintana Roo y la Guía para la Integración y Rendición de los Informes de Avance de Gestión Financiera.

## I.- FLUJO DE INGRESOS Y EGRESOS

### a) Ingresos

El Colegio de Estudios Científicos y Tecnológicos del Estado de Quintana Roo, en el período comprendido del 1 de enero al 31 de marzo de 2025, presentó el siguiente flujo de ingresos:

INGRESOS							
RUBRO DE INGRESOS	ESTIMADO ANUAL	MODIFICADO ANUAL	TRIMESTRAL			VARIACIÓN	AVANCE FINANCIERO (%)
			ESTIMADO ACUMULADO	MODIFICADO ACUMULADO	RECAUDADO ACUMULADO		
Impuestos	\$0.00	\$0.00	\$0.00	\$0.00	\$0.00	\$0.00	-
Cuotas y aportaciones de seguridad social	0.00	0.00	0.00	0.00	0.00	0.00	-
Contribuciones de mejoras	0.00	0.00	0.00	0.00	0.00	0.00	-
Derechos	0.00	0.00	0.00	0.00	0.00	0.00	-
Productos	0.00	0.00	0.00	0.00	401.28	(401.28)	0.00
Aprovechamientos	0.00	0.00	0.00	0.00	0.00	0.00	-
Ingresos por venta de bienes, prestación de servicios y otros ingresos	35,584,639.00	39,165,141.10	13,963,864.00	17,544,366.10	16,578,682.80	965,683.30	94.50
Participaciones, aportaciones, convenios, incentivos derivados de la colaboración fiscal y fondos distintos de aportaciones	0.00	0.00	0.00	0.00	0.00	0.00	-
Transferencias, asignaciones, subsidios y subvenciones, pensiones y jubilaciones	407,320,320.00	422,412,570.00	92,191,782.00	107,284,032.00	99,910,220.99	7,373,811.01	93.13
Ingresos derivados de financiamientos	0.00	0.00	0.00	0.00	0.00	0.00	-
<b>TOTAL INGRESOS</b>	<b>\$442,904,959.00</b>	<b>\$461,577,711.10</b>	<b>\$106,155,646.00</b>	<b>\$124,828,398.10</b>	<b>\$116,489,305.07</b>	<b>\$8,339,093.03</b>	<b>93.32</b>

### ANÁLISIS DEL AVANCE FINANCIERO DE LOS INGRESOS

Del análisis y comparación entre el flujo del ingreso recaudado acumulado al primer trimestre, por la cantidad de **\$116,489,305.07**, con el ingreso modificado acumulado del mismo período con un importe de **\$124,828,398.10**, deriva que la gestión para captar

recursos al 31 de marzo del ejercicio 2025, se alcanzó en un **93.32%**. Este menor recaudo es justificado por la entidad, según lo declarado en la cédula de avance del Estado Analítico de Ingresos, como a continuación se detalla:

### Productos:

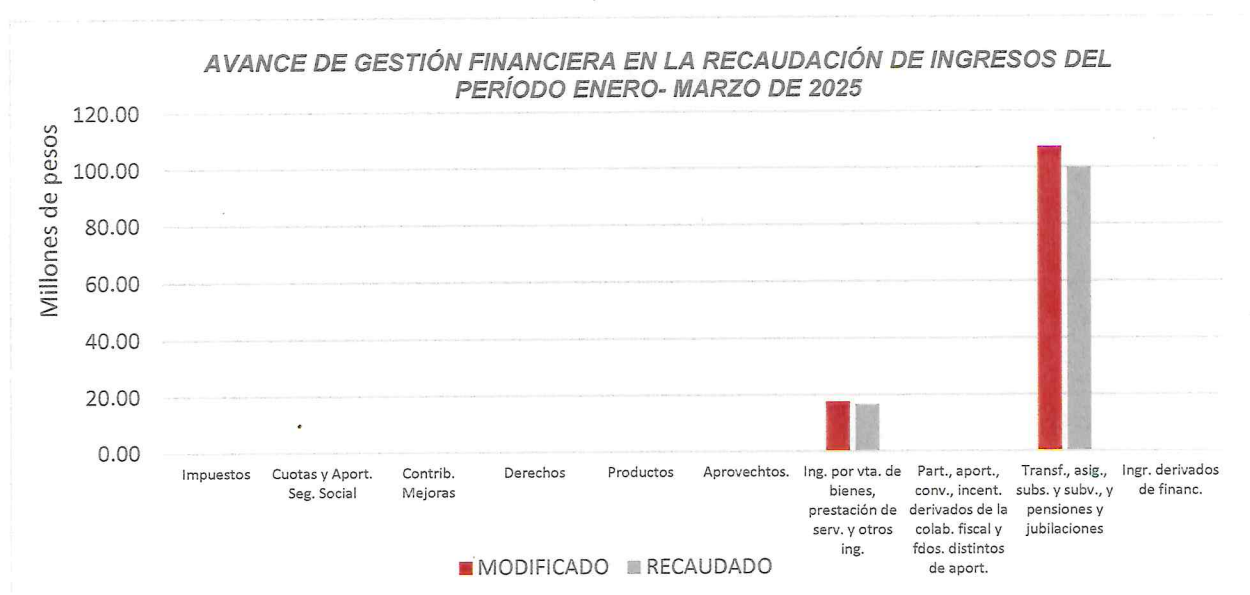
*El importe de \$401.28, corresponden a intereses bancarios de cuentas de ingresos propios.*

### Ingresos por venta de Bienes, Prestación de Servicios y Otros Ingresos:

*Existe una modificación en los ingresos propios por \$3,580,502.10, que se autorizaron como ampliación para el pago de impuesto sobre la renta de diciembre del 2024. El monto por \$965,683.30, corresponde a ingresos modificados pendientes de captar.*

### Transferencias, Asignaciones, Subsidios y Subvenciones, y Pensiones y Jubilaciones:

*Existe una modificación en el presupuesto por \$15,092,250.00, que corresponden a recursos para pago de incremento salarial. Los \$7,373,811.01, corresponden a recursos estatales pendientes de tramitar, de la prima vacacional programada para marzo, pero que se pagará en abril.*



**(Figura 1)**



## REPRESENTACIÓN GRÁFICA DEL ANÁLISIS COMPARATIVO DEL AVANCE DE LA RECAUDACIÓN DE LOS INGRESOS EN EL EJERCICIO FISCAL 2025

El Colegio de Estudios Científicos y Tecnológicos del Estado de Quintana Roo, ha captado ingresos en su gestión financiera al 31 de marzo de 2025, por la cantidad de \$116,489,305.07, que comparado con el ingreso modificado anual con un importe de \$461,577,711.10, arroja que, al cierre del primer trimestre, la entidad ha recaudado el 25.24% del total de ingresos del presupuesto modificado para el ejercicio fiscal.

(Figura 2)



(Figura 2)

### b) Egresos

El Colegio de Estudios Científicos y Tecnológicos del Estado de Quintana Roo, en el período comprendido del 1 de enero al 31 de marzo de 2025, presentó el siguiente flujo de egresos, en el cual se encuentran las cifras modificadas y devengadas del Presupuesto de Egresos del Gobierno del Estado de Quintana Roo.

EGRESOS							
CONCEPTO	APROBADO ANUAL	MODIFICADO ANUAL	TRIMESTRAL			VARIACIÓN	AVANCE FINANCIERO (%)
			APROBADO ACUMULADO	MODIFICADO ACUMULADO	DEVENGADO ACUMULADO		
Servicios personales	\$400,842,780.00	\$415,935,030.00	\$90,536,245.00	\$105,628,495.00	\$94,027,012.20	\$11,601,482.80	89.02
Materiales y suministros	8,578,500.00	8,578,500.00	1,899,606.00	1,879,410.44	892,484.80	986,925.64	47.49
Servicios generales	33,027,476.00	44,807,675.17	8,814,241.00	20,853,855.17	17,180,138.14	3,673,717.03	82.38
Transferencias, asignaciones, subsidios y otras ayudas	0.00	0.00	0.00	0.00	0.00	0.00	-
Bienes muebles, inmuebles e intangibles	456,203.00	456,203.00	156,202.00	156,202.00	78,216.50	77,985.50	50.07
Inversión pública	0.00	0.00	0.00	0.00	0.00	0.00	-
Inversiones financieras y otras provisiones	0.00	0.00	0.00	0.00	0.00	0.00	-
Participaciones y aportaciones	0.00	0.00	0.00	0.00	0.00	0.00	-
Deuda pública	0.00	0.00	0.00	0.00	0.00	0.00	-
<b>TOTAL EGRESOS</b>	<b>\$442,904,959.00</b>	<b>\$469,777,408.17</b>	<b>\$101,406,294.00</b>	<b>\$128,517,962.61</b>	<b>\$112,177,851.64</b>	<b>\$16,340,110.97</b>	<b>87.29</b>

### ANÁLISIS DEL AVANCE FINANCIERO DE LOS EGRESOS

Del análisis y comparación entre el flujo del egreso devengado al primer trimestre por la cantidad de **\$112,177,851.64**, con el egreso modificado del mismo período con un importe de **\$128,517,962.61**, se deriva que, al 31 de marzo del ejercicio 2025, los recursos se aplicaron en un **87.29%**. Este menor devengo es justificado por la entidad, según lo declarado en la cédula de avance del Estado Analítico del Ejercicio del Presupuesto de Egresos, como a continuación se detalla:

#### Servicios personales:

*Hay una ampliación por \$15,092,250.00 derivado de la autorización de recursos correspondiente a medidas salariales. La variación reportada de \$11,601,482.80 está destinada al pago de la prima vacacional, programada en marzo y que será pagada en el mes de abril del 2025, además de cuotas patronales de ISSSTE, SAT y FOVISSSTE contempladas a pagar en abril.*

**Materiales y suministros:**

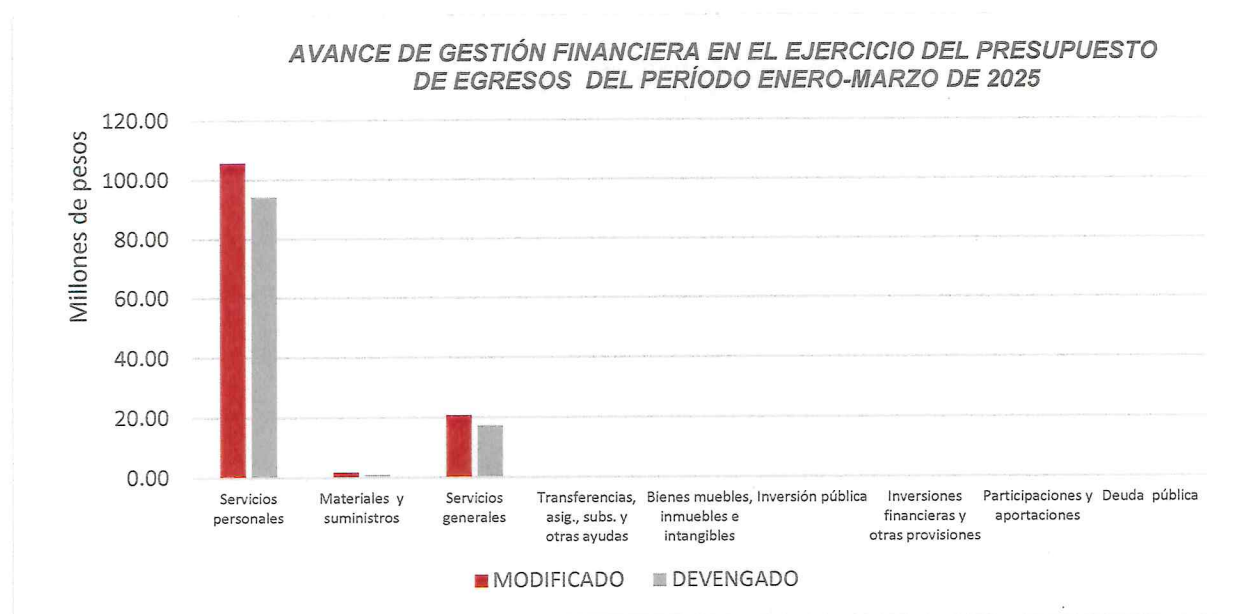
*La variación por \$986,925.64, se genera por gastos programados en el primer trimestre, ya que, por estar en proceso de contratación, no han sido devengados. Estos recursos serán utilizados en el próximo trimestre.*

**Servicios generales:**

*Hay una ampliación en éste capítulo por \$11,780,199.17 de recursos de remanentes del ejercicio 2024, así como en los ingresos propios para el pago del impuesto sobre la renta del mes de diciembre del 2024. La variación por \$3,673,717.03 se genera por gastos programados en el primer trimestre, que por estar en proceso de contratación no han sido devengados. Estos recursos serán utilizados en el próximo trimestre.*

**Bienes muebles, inmuebles e intangibles:**

*La variación por \$77,985.50 se debe a recursos programados que no fueron utilizados, los cuales serán recalendarizados para los próximos trimestres.*

**(Figura 3)****(Figura 3)**



## REPRESENTACIÓN GRÁFICA DEL ANÁLISIS COMPARATIVO DEL AVANCE DE APLICACIÓN DE LOS EGRESOS EN EL EJERCICIO FISCAL 2025

El Colegio de Estudios Científicos y Tecnológicos del Estado de Quintana Roo, ha devengado egresos en su gestión financiera al 31 de marzo de 2025 por la cantidad de **\$112,177,851.64**, que comparado con el egreso modificado anual con un importe de **\$469,777,408.17**, arroja que, al cierre del primer trimestre, la entidad ha ejercido el **23.88%** del total de egresos del presupuesto modificado para el ejercicio fiscal.

(Figura 4)



(Figura 4)

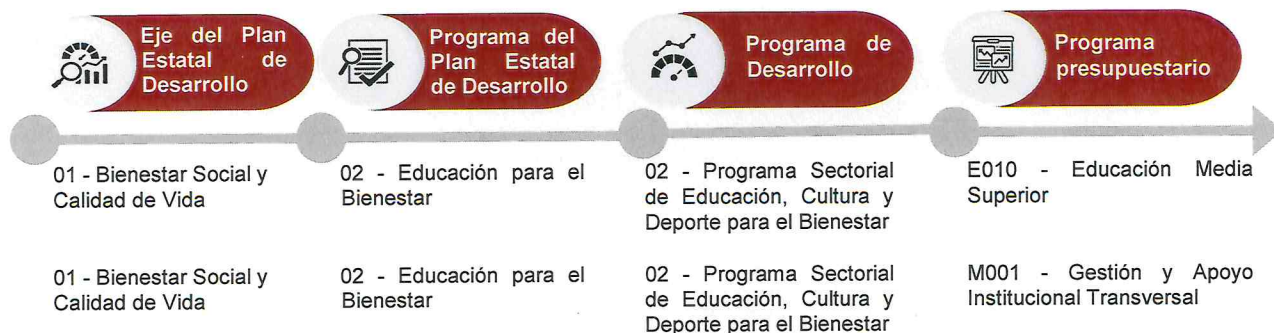
## II.- EL AVANCE DEL CUMPLIMIENTO DE LOS PROGRAMAS

El Colegio de Estudios Científicos y Tecnológicos del Estado de Quintana Roo, reporta como presupuesto total modificado, la cantidad de **\$469,777,408.17** recurso destinado para el desarrollo de los siguientes programas presupuestarios:

- **E010 - Educación Media Superior**, el cual se desarrollará con **2** indicadores estratégicos y **3** de gestión para el logro de los objetivos, asignando para tal efecto un presupuesto de **\$415,561,942.86**

- **M001 - Gestión y Apoyo Institucional Transversal**, el cual se desarrollará con 2 indicadores estratégicos y 1 de gestión para el logro de los objetivos, asignando para tal efecto un presupuesto de **\$54,215,465.31**

Estos programas presupuestarios se encuentran alineados al Plan Estatal de Desarrollo 2023-2027 de la siguiente manera:



El Colegio de Estudios Científicos y Tecnológicos del Estado de Quintana Roo, en el período del 1 de enero al 31 de marzo de 2025, presenta el siguiente avance del cumplimiento de los programas:

PROGRAMA PRESUPUESTARIO: E010 - Educación Media Superior											
NIVEL MIR CON RESUMEN NARRATIVO	NOMBRE DEL INDICADOR	SENTIDO DEL INDICADOR	FREC. DE MEDICIÓN	METAS-AVANCE							
				META ANUAL PROGR.	ACUM. SI/ NO	PROGRAMADO Y REALIZADO EN EL PERIODO				AVANCE DE LA META PROGRAMADA	
						1er TRIM	2do TRIM	3er TRIM	4to TRIM	TRIM	ANUAL
F - Contribuir a incrementar el egreso de las y los estudiantes en la educación media mediante estrategias de atención a la demanda y permanencia en estos niveles educativos.	PED02I2 - Tasa de eficiencia terminal de educación media superior.	Ascendente	Anual	73.56	No	0.00	-	-	-	0.00%	0.00%
						0.00	0.00	0.00	73.56		
P - Las y los estudiantes ingresan a la educación media superior y permanecen hasta concluir sus estudios con equidad, inclusión, excelencia.	0201OI2 - Tasa bruta de cobertura de educación media superior.	Ascendente	Anual	81.84	No	0.00	-	-	-	0.00%	0.00%
						0.00	0.00	0.00	81.84		
C01 - Estudiantes con educación básica matriculados.	CO1 - Tasa absorción del CECyTE Q. Roo.	Ascendente	Semestral	14.51	No	0.00	-	-	-	0.00%	0.00%
						0.00	0.00	14.51	0.00		



PROGRAMA PRESUPUESTARIO:		E010 - Educación Media Superior									
NIVEL MIR CON RESUMEN NARRATIVO	NOMBRE DEL INDICADOR	SENTIDO DEL INDICADOR	FREC. DE MEDICIÓN	METAS-AVANCE							
				META ANUAL PROGR.	ACUM. SI/ NO	PROGRAMADO Y REALIZADO EN EL PERIODO				AVANCE DE LA META PROGRAMADA	
						1er TRIM	2do TRIM	3er TRIM	4to TRIM	TRIM	ANUAL
C02 - Brechas de aprendizaje en los estudiantes de educación media superior, reducida.	C02 - Porcentaje de estudiantes de la institución, que obtienen un promedio igual o mayor a 8.00.	Ascendente	Semestral	60.00	No	0.00	-	-	-	0.00	0.00
						0.00	0.00	60.004	0.00		
C03 - Estudiantes de educación media superior con egreso óptimo, logrado.	C03 - Porcentaje de eficiencia terminal en la institución educativa.	Ascendente	Semestral	70.01	No	0.00	-	-	-	0.00	0.00
						0.00	0.00	0.00	70.01		

Resumen de los avances en relación a las metas establecidas para el primer trimestre:

En este Programa, el avance presentado de las metas y objetivos a nivel Fin, es del **0.00%** con respecto a la meta programada anual.

Durante este período, los tres componentes que integran este programa presupuestario, no reportan metas programadas.

PROGRAMA PRESUPUESTARIO:		M001 - Gestión y Apoyo Institucional Transversal									
NIVEL MIR CON RESUMEN NARRATIVO	NOMBRE DEL INDICADOR	SENTIDO DEL INDICADOR	FREC. DE MEDICIÓN	METAS-AVANCE							
				META ANUAL PROGR.	ACUM. SI/ NO	PROGRAMADO Y REALIZADO EN EL PERIODO				AVANCE DE LA META PROGRAMADA	
						1er TRIM	2do TRIM	3er TRIM	4to TRIM	TRIM	ANUAL
F - Contribuir a la aplicación del modelo de gestión para resultados para fortalecer la organización y gestión que permita la creación de valor público quintanarroense.	PED2611 - Índice general de avance PbR-SED entidades.	Ascendente	Anual	82.00	No	0.00	-	-	-	0.00%	0.00%
						0.00	0.00	0.00	82.00		
P - Las unidades responsables sustantivas de los ejecutores de gasto del gobierno del estado de Quintana Roo cumplen satisfactoriamente sus metas en los programas presupuestarios, dificultando la consolidación del presupuesto basado en resultados.	1902015 - Porcentaje de cumplimiento de metas sustantivas de los ejecutores de gasto del Poder Ejecutivo del Gobierno del Estado al cierre del ejercicio fiscal.	Ascendente	Anual	85.00	No	0.00	-	-	-	0.00%	0.00%
						0.00	0.00	0.00	85.00		



PROGRAMA PRESUPUESTARIO:		M001 - Gestión y Apoyo Institucional Transversal									
NIVEL MIR CON RESUMEN NARRATIVO	NOMBRE DEL INDICADOR	SENTIDO DEL INDICADOR	FREC. DE MEDICIÓN	METAS-AVANCE							
				META ANUAL PROGR.	ACUM. SI/ NO	PROGRAMADO Y REALIZADO EN EL PERIODO				AVANCE DE LA META PROGRAMADA	
						1er TRIM	2do TRIM	3er TRIM	4to TRIM	TRIM	ANUAL
C01 - Oportuna asistencia administrativa y apoyo a las unidades responsables sustantivas para el cumplimiento de las metas programadas, otorgada.	C01 - Porcentaje de cumplimiento programático trimestral de metas con semáforo verde de las unidades responsables sustantivas de la Secretaría de Finanzas y Planeación.	Ascendente	Trimestral	94.67	No	95.24	-	-	-	100.00%	100.00%
						95.24	93.94	95.00	94.67		

Resumen de los avances en relación a las metas establecidas para el primer trimestre:

En este Programa, el avance presentado de las metas y objetivos a nivel Fin, es del **0.00%** con respecto a la meta programada anual.

Durante este período, el único componente que integra este programa presupuestario reporta un avance del **100.00%** con respecto a la meta programada.

Cabe señalar, que el análisis realizado a la información programática que presentó la Entidad, se efectuó a los indicadores del nivel Fin, Propósito y Componente.

## CONCLUSIONES

La información presentada por el **Colegio de Estudios Científicos y Tecnológicos del Estado de Quintana Roo**, refleja el avance financiero y cumplimiento de los programas con base en indicadores al **31 de marzo de 2025**. En cada uno de los apartados se emite el resultado del análisis realizado por este órgano fiscalizador en función de la información proporcionada.

Es importante aclarar, que los análisis realizados no constituyen una auditoría, ya que no se basan en los procesos sistemáticos que la caracterizan, tales como la planeación, la evaluación de control interno y de riesgos. La responsabilidad de la Auditoría Superior del Estado de Quintana Roo consistió en analizar la información presentada por la entidad fiscalizable e informar de los resultados a la Legislatura del Estado a través de la Comisión de Hacienda, Presupuesto y Cuenta, en los términos del artículo 14 de la Ley de Fiscalización y Rendición de Cuentas del Estado de Quintana Roo, reservando la opinión en este momento en cuanto a la razonabilidad de las cifras presentadas.

  
**M. EN AUD. MIGUEL ZOGBY CHELUJA MARTÍNEZ**  
**Auditor Superior del Estado de Quintana Roo**





Poder Legislativo del Estado Libre  
y Soberano de Quintana Roo